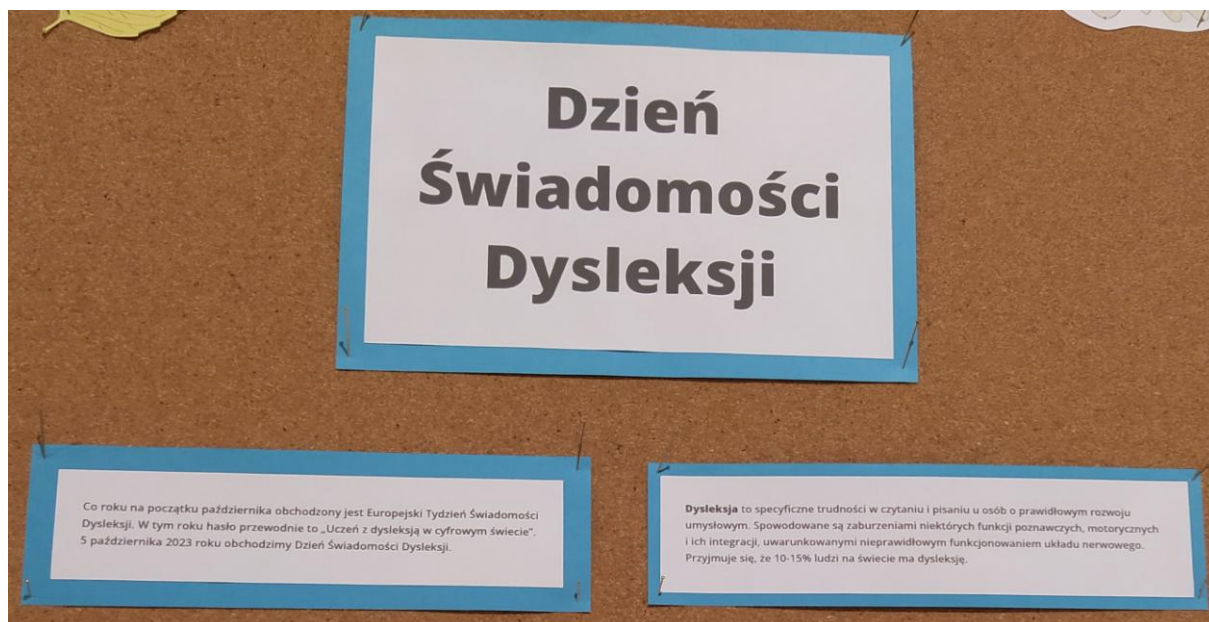


Dzień Świadomości Dysleksji **w Publicznej Szkole Podstawowej im. Marii Dąbrowskiej w Dudach**

W związku z Europejskim Tygodniem Świadomości Dysleksji 5 października 2023 roku obchodziliśmy w naszej szkole Dzień Świadomości Dysleksji. Z tej okazji na dolnym korytarzu przygotowano gazetkę. Uczniowie pod opieką nauczycieli zapoznawali się z przedstawionymi informacjami, omawiali je, mogli zadawać pytania. Uczniowie mieli okazję dowiedzieć się z jakimi trudnościami, poza czytaniem i pisaniem, borykają się osoby z dysleksją. Mogli też zobaczyć jak niektórzy dyslektycy widzą litery. Przedstawione zostały sylwetki znanych osób dotkniętych dysleksją ze świata nauki, polityki, kina, muzyki, malarstwa oraz literatury.

Ponieważ hasło przewodnie tegorocznego Europejskiego Tygodnia Świadomości Dysleksji to „Uczeń z dysleksją w cyfrowym świecie”, na gazetce pokazane zostały przykładowe rozwiązania cyfrowe, które mogą ułatwić m.in. naukę, czy poruszanie się po stronach internetowych. Są to np.: specjalna czcionka OpenDyslexic ułatwiająca czytanie, Read Aloud: A Text to Speech Voice Reader - narzędzie zamieniające tekst na mowę, Wolne Lektury - bezpłatna baza lektur w formie audiobooków oraz czytnik immersyjny.

Opracowała Martyna Gołąb



Z czym borykają się uczniowie dyslektyczni:

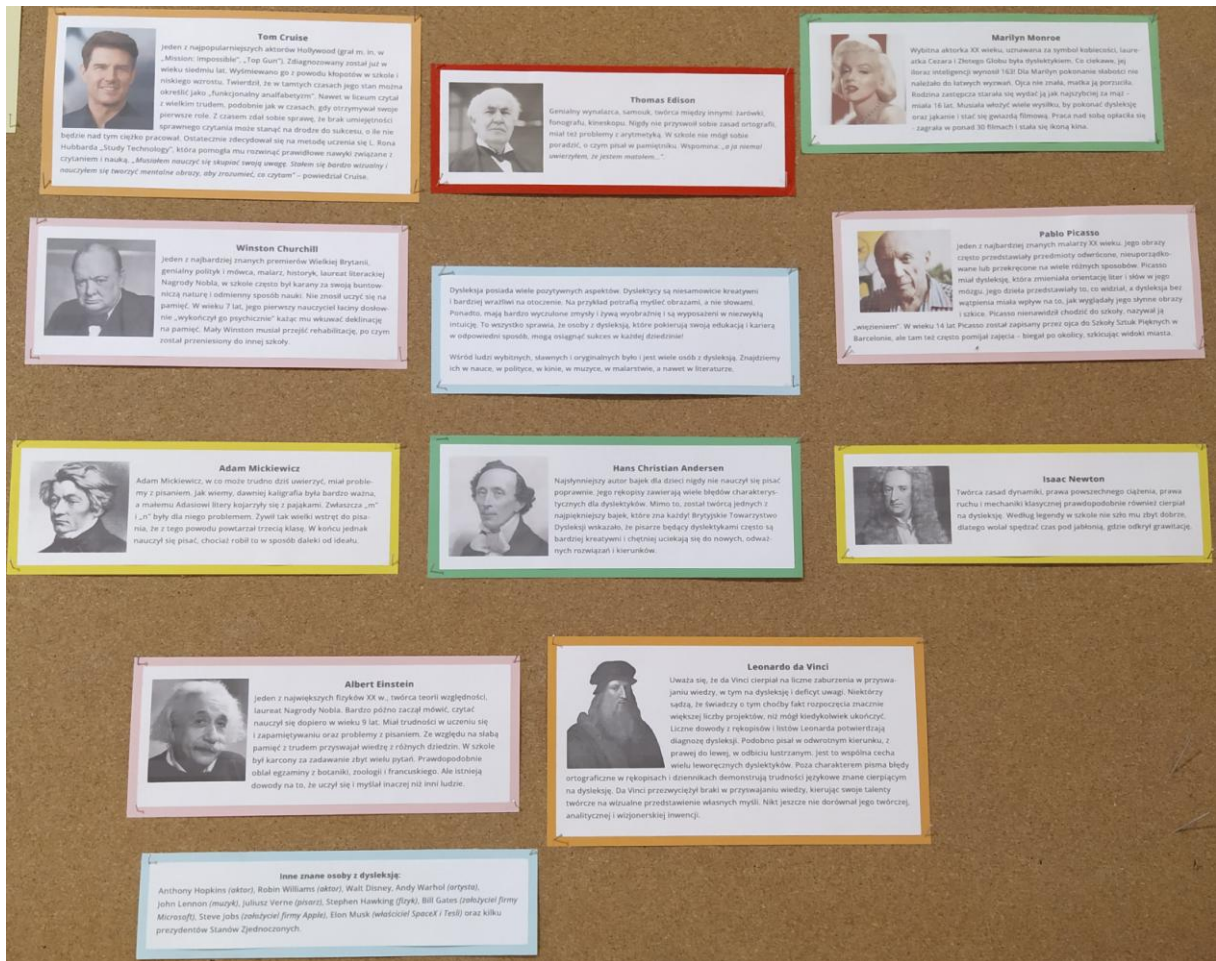
- problemy z przetwarzaniem informacji
- problemy z czytaniem ze zrozumieniem
- trudności w płynnym czytaniu
- trudności w uczeniu się na pamięć
- kłopoty z pisaniem
- problemy z tempem pracy
- trudności z rozpoznawaniem stron: prawa, lewa
- mogą nie odróżniać dźwięków ani kształtów
- mogą nie dostrzegać różnic w zapisywanych cyfrach i literach
- mylą podobnie wyglądające litery
- popełniają błędy językowe, ortograficzne i gramatyczne zarówno w piśmie jak i mowie, mimo że znają zasady pisowni

Tak niektóre osoby dotknięte dysleksją widzą litery (czerwony kolor):

A^ B3 C^
D) E≡ F=
G^ H|| I|
J| K< L_
Mv N\ O^
P) QO RR
S^ T- UJ
V / W\ / X^
Y\ Z=

Spróbuj przeczytać ten tekst:

^33^3||
33=≡^= \ - ^ ^
- ≡ \ - ≡ < ^ -



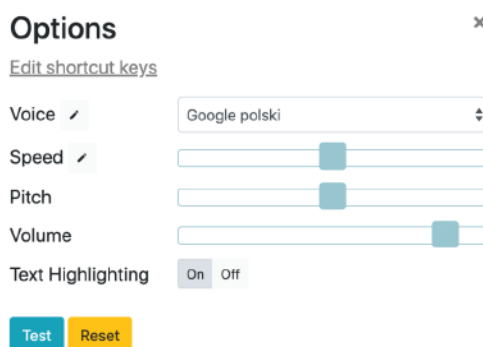
Czcionka OpenDyslexic

Jednym ze sposobów ułatwiających czytanie dyslektykom jest specjalna czcionka. To jest czcionka stworzona specjalnie z myślą o dyslektykach. Specyficzne, niepowtarzalne kształty znaków ułatwiają czytanie i minimalizują mylenie liter.

Czcionkę można pobrać na komputer, laptop, tablet i czytnik ebooków. Można ją też włączyć w opcjach przeglądarki - w ten sposób wszystkie strony internetowe będą się wyświetlać z użyciem tej czcionki.

Read Aloud: A Text to Speech Voice Reader

Rozszerzenie przeglądarki Chrome, które zamienia tekst na mowę - to alternatywny sposób na korzystanie z treści, umieszczonych w Internecie. Program obsługuje 40 języków, w tym język polski. W opcjach oprócz języka, można ustawić prędkość czytania, wysokość dźwięku oraz głośność.



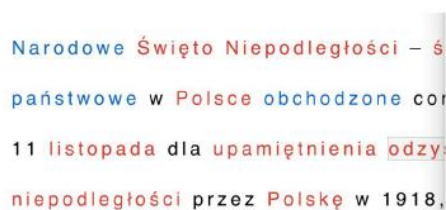
Wolne Lektury

Jednym z największych problemów dla uczniów z dysleksją jest czytanie lektur szkolnych. Z myślą o tym powstała największa internetowa baza bezpłatnych lektur w formie audiobooków. Lektury można odsłuchać w całości lub fragmentami online oraz pobrać plik dźwiękowy lub w formacie dostosowanym do czytników e-book.

www.wolnelektury.pl

Czytnik immersyjny

To rozbudowane narzędzie firmy Microsoft, które umożliwia m.in. czytanie na głos przez Narratora, dzielenie tekstu na sylaby czy zwiększanie odstępów między wierszami i literami. Czytnik współpracuje z Microsoft Edge i aplikacjami Office. Można tu również oznaczać kolorami różne części mowy, zmieniać tło tekstu oraz podświetlać wybraną liczbę wierszy

The image shows a snippet of text from the Immersive Reader application. The text is: 'Narodowe Święto Niepodległości – ś państwowe w Polsce obchodzone cor 11 listopada dla upamiętnienia odzy: niepodległości przez Polskę w 1918,'. The words are color-coded: 'Narodowe' (red), 'Święto' (blue), 'Niepodległości' (green), 'państwowe' (purple), 'w' (yellow), 'Polsce' (orange), 'obchodzone' (red), 'cor' (blue), '11' (green), 'listopada' (purple), 'dla' (orange), 'upamiętnienia' (red), 'odzy:' (blue), 'niepodległości' (green), 'przez' (purple), 'Polskę' (orange), 'w' (yellow), '1918,' (red). To the right of the text is a sidebar with a 'Syllaby' toggle and a 'Części mowy' (Parts of speech) section with color-coded boxes and labels: 'naczowniki' (red), 'czasowniki' (blue), 'przymiotniki' (green), 'przysłowniki' (purple), and 'Pokaż wyjątki' (orange).